



*Ministero dell' Istruzione  
Ufficio Scolastico Regionale per il Piemonte*

***Il sistema scolastico in Piemonte  
Anno Scolastico 2021-2022  
Dati di sintesi: Anticipazione***

***10 settembre 2021***



UFFICIO SCOLASTICO REGIONALE PER IL PIEMONTE  
SEGRETERIA DEL DIRETTORE GENERALE  
EMAIL: [DIREZIONE-PIEMONTE@ISTRUZIONE.IT](mailto:DIREZIONE-PIEMONTE@ISTRUZIONE.IT)  
TELEFONO: 011 - 5163602

***Anticipazione***  
***Dati di sintesi A.S. 2021-2022***

**Indice**

**1. ISTITUZIONI SCOLASTICHE STATALI**

**1.1 Istituzioni scolastiche statali e loro distribuzione**

**1.2 Alunni e loro distribuzione**

**1.3 Classi e loro distribuzione**

**2. PERSONALE DELLE ISTITUZIONI SCOLASTICHE STATALI**

**2.1 Dirigenti scolastici**

**2.2 Organico Personale docente**

**2.3 Organico Personale ATA**

**2.4 Immissioni personale docente**

**2.5 Immissioni personale ATA**

**2.6 Risorse aggiuntive personale docente ed ATA per emergenza Covid-19**

**3. ISTITUZIONI SCOLASTICHE PARITARIE**

**3.1 Istituzioni scolastiche paritarie e loro distribuzione**

**3.2 Alunni e loro distribuzione**

**3.3 Classi e loro distribuzione**



Il presente report fornisce un quadro sintetico e parziale dei principali dati della Scuola statale e paritaria in Piemonte per il corrente anno scolastico 2021-2022.

## CAPITOLO 1 ISTITUZIONI SCOLASTICHE

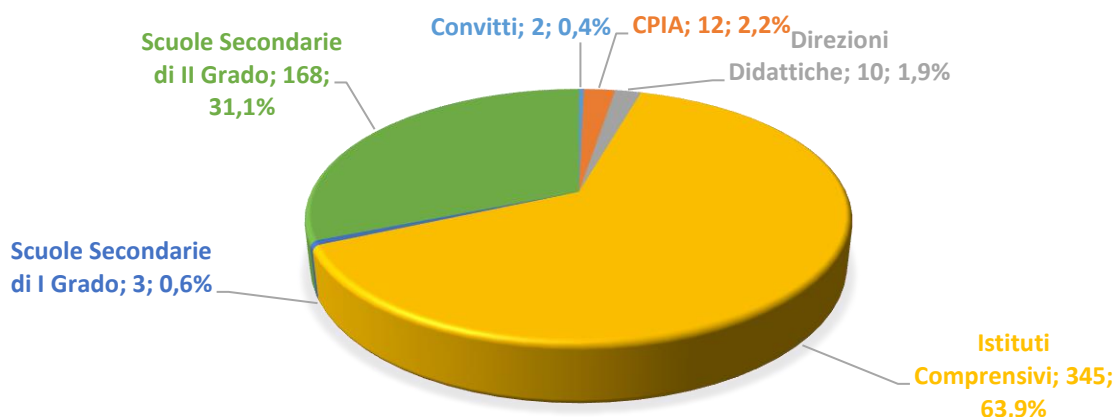
### 1.1 Istituzioni scolastiche statali e loro distribuzione

[fonte: MI-SIDI Anagrafe della rete scolastica – 02 settembre 2021]

In Piemonte sono funzionanti **540** Istituzioni scolastiche statali autonome. La tabella n. 1 riporta la suddivisione delle Istituzioni scolastiche per tipologia, numero di sedi e la relativa percentuale sul totale delle sedi.

TIPOLOGIA ISTITUZIONI SCOLASTICHE	NUMERO SEDI	% sul totale
Direzioni Didattiche	10	1,9
Istituti Comprensivi	345	63,9
Scuole secondarie di I grado	3	0,6
Scuole secondarie di II grado	168	31,1
CPIA	12	2,2
Convitti	2	0,4
<b>TOTALE</b>	<b>540</b>	<b>100</b>

### DISTRIBUZIONE ISTITUZIONI SCOLASTICHE



TIPOLOGIA ISTITUZIONI SCOLASTICHE	NUMERO SEDI			% sul totale		
	A.S. 2021 2022	A.S. 2020 2021	A.S. 2019 2020	A.S. 2021 2022	A.S. 2020 2021	A.S. 2019 2020
Direzioni Didattiche	10	12	17	1,9	2,2	3,1
Istituti Comprensivi	345	344	341	63,9	63,5	62,5
Scuole secondarie di I grado	3	4	6	0,6	0,7	1,1
Scuole secondarie di II grado	168	168	168	31,1	31,0	30,8
CPIA	12	12	12	2,2	2,2	2,2
Convitti	2	2	2	0,4	0,4	0,4
<b>TOTALE</b>	<b>540</b>	<b>542</b>	<b>546</b>	<b>100</b>	<b>100</b>	<b>100</b>

**Tabella n. 3  
DISTRIBUZIONE PER PROVINCIA E PER TIPOLOGIA DELLE ISTITUZIONI SCOLASTICHE STATALI  
A.S. 2021-2022**

<b>Ambito Territoriale</b>	<b>Convitti</b>	<b>CPIA</b>	<b>Direzioni Didattiche</b>	<b>Istituti Comprensivi</b>	<b>Scuole Secondarie I Grado</b>	<b>Scuole Secondarie II Grado</b>	<b>Totale</b>	<b>Di cui sottodimensionate</b>
Alessandria	0	2	2	31	0	15	50	0
Asti	0	1	2	15	1	8	27	0
Biella	0	1	0	15	0	6	22	0
Cuneo	0	2	0	59	0	27	88	0
Novara	1	1	0	26	0	14	42	0
Torino	1	5	4	167	1	81	259	0
Verbano Cusio Ossola	0	0	2	15	1	8	26	0
Vercelli	0	0	0	17	0	9	26	0
<b>Piemonte</b>	<b>2</b>	<b>12</b>	<b>10</b>	<b>345</b>	<b>3</b>	<b>168</b>	<b>540</b>	<b>0</b>

**Tabella n. 4  
DISTRIBUZIONE CONVITTI PER PROVINCIA - SERIE STORICA**

<b>Ambito Territoriale</b>	<b>Convitti</b>		
	<b>A.S. 2021-2022</b>	<b>A.S. 2020 - 2021</b>	<b>A.S. 2019-2020</b>
Alessandria	0	0	0
Asti	0	0	0
Biella	0	0	0
Cuneo	0	0	0
Novara	1	1	1
Torino	1	1	1
Verbano Cusio Ossola	0	0	0
Vercelli	0	0	0
<b>Piemonte</b>	<b>2</b>	<b>2</b>	<b>2</b>

**Tabella n. 5  
DISTRIBUZIONE CPIA PER PROVINCIA - SERIE STORICA**

<b>Ambito Territoriale</b>	<b>CPIA</b>		
	<b>A.S. 2021-2022</b>	<b>A.S. 2020 - 2021</b>	<b>A.S. 2019-2020</b>
Alessandria	2	2	2
Asti	1	1	1
Biella	1	1	1
Cuneo	2	2	2
Novara	1	1	1
Torino	5	5	5
Verbano Cusio Ossola	0	0	0
Vercelli	0	0	0
<b>Piemonte</b>	<b>12</b>	<b>12</b>	<b>12</b>

**Tabella n. 6  
DISTRIBUZIONE DIREZIONI DIDATTICHE PER PROVINCIA - SERIE STORICA**

<b>Ambito Territoriale</b>	<b>DIREZIONI DIDATTICHE</b>		
	<b>A.S. 2021-2022</b>	<b>A.S. 2020 - 2021</b>	<b>A.S. 2019-2020</b>
Alessandria	2	2	2
Asti	2	2	2
Biella	0	0	0
Cuneo	0	0	0
Novara	0	0	0
Torino	4	6	11
Verbano Cusio Ossola	2	2	2
Vercelli	0	0	0
<b>Piemonte</b>	<b>10</b>	<b>12</b>	<b>17</b>



Tabella n. 7 DISTRIBUZIONE ISTITUTI COMPRESIVI PER PROVINCIA – SERIE STORICA			
Ambito Territoriale	ISTITUTI COMPRESIVI		
	A.S 2021-2022	A.S. 2020 - 2021	A.S. 2019-2020
Alessandria	31	31	31
Asti	15	15	15
Biella	15	16	16
Cuneo	59	59	59
Novara	26	26	26
Torino	167	165	162
Verbano Cusio Ossola	15	15	15
Vercelli	17	17	17
<b>Piemonte</b>	<b>345</b>	<b>344</b>	<b>341</b>

Tabella n. 8 DISTRIBUZIONE SCUOLE SECONDARIE DI I GRADO PER PROVINCIA – SERIE STORICA			
Ambito Territoriale	SCUOLE SECONDARIE I GRADO		
	A.S 2021-2022	A.S. 2020 - 2021	A.S. 2019-2020
Alessandria	0	0	0
Asti	1	1	1
Biella	0	0	0
Cuneo	0	0	0
Novara	0	0	0
Torino	1	2	4
Verbano Cusio Ossola	1	1	1
Vercelli	0	0	0
<b>Piemonte</b>	<b>3</b>	<b>4</b>	<b>6</b>

Tabella n. 9 DISTRIBUZIONE SCUOLE SECONDARIE DI II GRADO PER PROVINCIA – SERIE STORICA			
Ambito Territoriale	SCUOLE SECONDARIE II GRADO		
	A.S 2021-2022	A.S. 2020 - 2021	A.S. 2019-2020
Alessandria	15	15	15
Asti	8	8	8
Biella	6	6	6
Cuneo	27	27	27
Novara	14	14	14
Torino	81	81	81
Verbano Cusio Ossola	8	8	8
Vercelli	9	9	9
<b>Piemonte</b>	<b>168</b>	<b>168</b>	<b>168</b>

Tabella n.10 DISTRIBUZIONE ISTITUZIONI STATALI PER PROVINCIA – SERIE STORICA						
Ambito Territoriale	TOTALE			Di cui sottodimensionate		
	A.S. 2021-2022	A.S. 2020 - 2021	A.S. 2019-2020	A.S. 2021 - 2022 <sup>1</sup>	A.S. 2020 - 2021	A.S. 2019-2020
Alessandria	50	50	50	0	1	0
Asti	27	27	27	0	0	0
Biella	22	23	23	0	0	0
Cuneo	88	88	88	0	1	2
Novara	42	42	42	0	0	0
Torino	259	260	264	0	4	1
Verbano Cusio Ossola	26	26	26	0	1	0
Vercelli	26	26	26	0	1	1
<b>Piemonte</b>	<b>540</b>	<b>542</b>	<b>546</b>	<b>0</b>	<b>8</b>	<b>4</b>

<sup>1</sup> Secondo i nuovi parametri per il dimensionamento delle Istituzioni Scolastiche Autonome (legge 30 dicembre 2020, n. 178 art.1 comma 978)



## 1.2 Alunni e loro distribuzione

Il numero degli alunni che frequenteranno, nell'anno scolastico 2021-2022, **le scuole statali piemontesi**, è pari a 514.644 unità, di cui 17.487 con disabilità certificata (circa **3,4%** del totale). Si registra una diminuzione totale di 4.298 di alunni rispetto all'anno precedente.

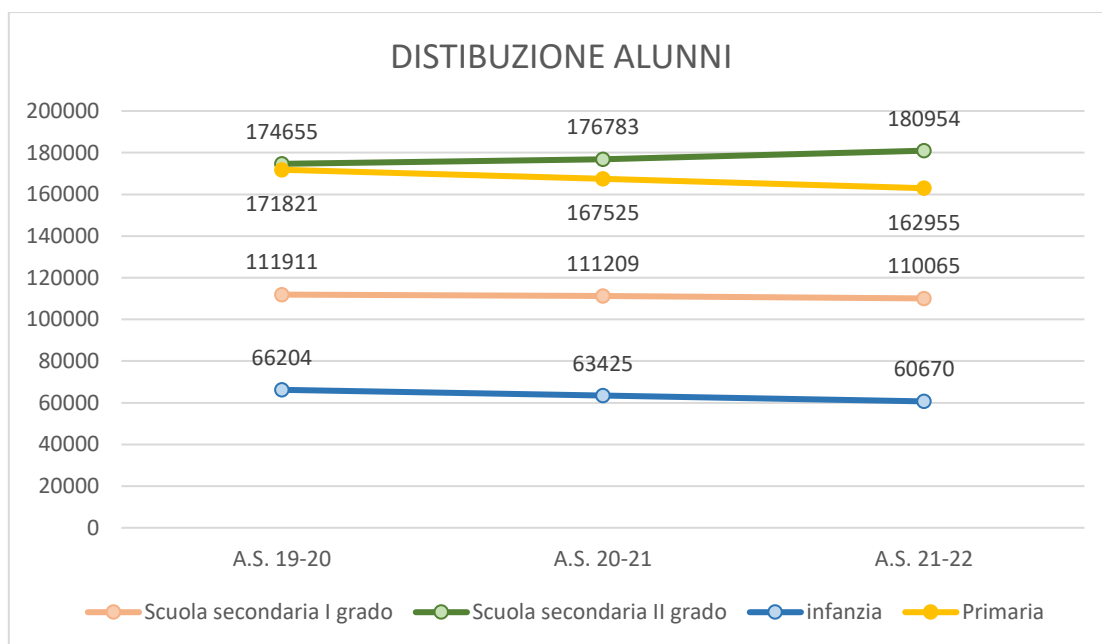
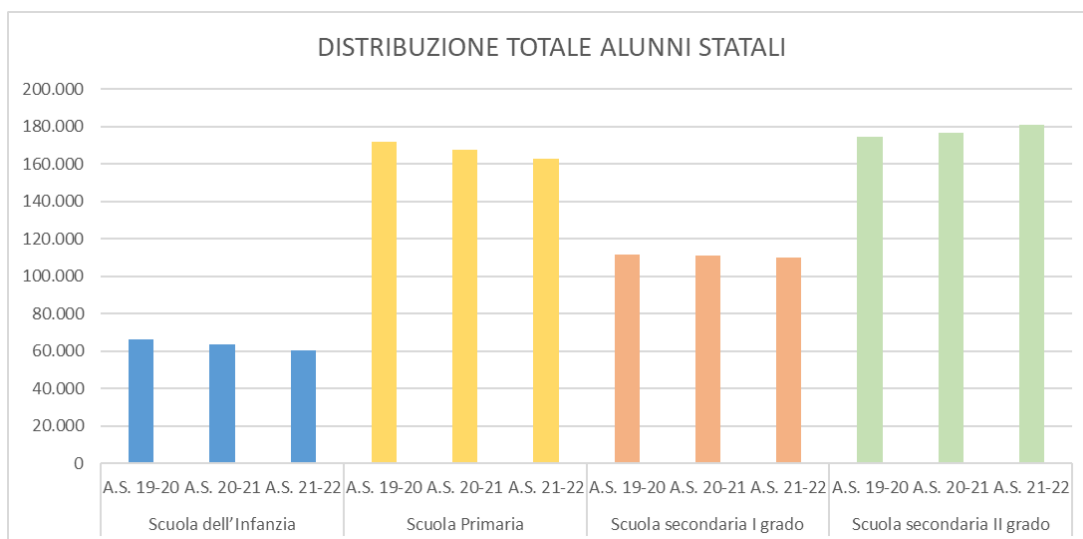
Ambito Territoriale	Totale alunni istituzioni scolastiche statali		
	A.S. 2021-2022 <sup>2</sup>	A.S. 2020-2021 <sup>3</sup>	A.S. 2019-2020 <sup>3</sup>
Alessandria	46.371	46.663	46.681
Asti	24.324	24.477	24.560
Biella	18.924	19.436	20.075
Cuneo	78.440	78.877	78.751
Novara	44.038	43.856	43.897
Torino	263.489	266.051	270.417
Verbano Cusio Ossola	18.556	18.891	19.176
Vercelli	20.502	20.691	21.034
<b>Piemonte</b>	<b>514.644</b>	<b>518.942</b>	<b>524.591</b>

Ambito Territoriale	Scuola dell'Infanzia			Scuola Primaria			Scuola secondaria I grado			Scuola secondaria II grado		
	A.S. 2021	A.S. 2020	A.S. 2019	A.S. 2021	A.S. 2020	A.S. 2019	A.S. 2021	A.S. 2020	A.S. 2019	A.S. 2021	A.S. 2020	A.S. 2019
	2022 <sup>2</sup>	2021 <sup>3</sup>	2020 <sup>3</sup>	2022 <sup>2</sup>	2021 <sup>3</sup>	2020 <sup>3</sup>	2022 <sup>2</sup>	2021 <sup>3</sup>	2020 <sup>3</sup>	2022 <sup>2</sup>	2021 <sup>3</sup>	2020 <sup>3</sup>
Alessandria	6.706	6.755	6.905	14.115	14.516	15.026	9.819	9.912	9.612	15.731	15.480	15.138
Asti	3.274	3.415	3.496	8.064	8.239	8.408	5.308	5.387	5.458	7.678	7.436	7.198
Biella	2.434	2.584	2.784	5.750	5.949	6.214	4.033	4.133	4.289	6.707	6.770	6.788
Cuneo	9.876	10.375	10.764	25.497	25.975	26.433	16.678	16.800	16.762	26.389	25.727	24.792
Novara	5.227	5.393	5.598	14.269	14.663	14.751	9.474	9.492	9.607	15.068	14.308	13.941
Torino	28.305	30.021	31.453	83.551	86.257	88.763	56.620	57.276	57.908	95.013	92.497	92.293
Verbano Cusio Ossola	1.946	2.032	2.155	5.512	5.702	5.874	3.880	3.899	3.930	7.218	7.258	7.217
Vercelli	2.902	2.850	3.049	6.197	6.224	6.352	4.253	4.310	4.345	7.150	7.307	7.288
<b>Piemonte</b>	<b>60.670</b>	<b>63.425</b>	<b>66.204</b>	<b>162.955</b>	<b>167.525</b>	<b>171.821</b>	<b>110.065</b>	<b>111.209</b>	<b>111.911</b>	<b>180.954</b>	<b>176.783</b>	<b>174.655</b>

<sup>2</sup>Fonte: MI – SIDI – organico di fatto, aggiornato al 2 settembre 2021

<sup>3</sup>Fonte: MI – SIDI – organico di fatto definitivo

Dalla tabella su riportata, si evince rispetto allo scorso anno scolastico una lieve flessione della popolazione scolastica per la scuola secondaria di I grado e dell'infanzia, un aumento per la scuola di secondo grado mentre si registra una cospicua diminuzione per la scuola primaria.



### 1.3 Classi e loro distribuzione

Dalla tabella seguente si rileva come il numero delle classi sia aumentato di 127 unità rispetto allo scorso anno scolastico.

<b>Ambito Territoriale</b>	<b>Totale classi istituzioni scolastiche statali</b>		
	<b>A.S 2021-2022<sup>2</sup></b>	<b>A.S 2020-2021<sup>3</sup></b>	<b>A.S 2019-2020<sup>3</sup></b>
<i>Alessandria</i>	2.332	2.342	2.355
<i>Asti</i>	1.184	1.180	1.187
<i>Biella</i>	1.021	1.025	1.036
<i>Cuneo</i>	3.983	3.951	3.958
<i>Novara</i>	2.206	2.194	2.175
<i>Torino</i>	12.710	12.654	12.658
<i>Verbano Cusio Ossola</i>	1.025	1.019	1.037
<i>Vercelli</i>	1.121	1.090	1.084
<b>Piemonte</b>	<b>25.582</b>	<b>25.455</b>	<b>25.490</b>

<b>Ambito Territoriale</b>	<b>Scuola dell'Infanzia</b>			<b>Scuola Primaria</b>			<b>Scuola secondaria I grado</b>			<b>Scuola secondaria II grado</b>		
	<i>a.s.</i>	<i>a.s.</i>	<i>a.s.</i>	<i>a.s.</i>	<i>a.s.</i>	<i>a.s.</i>	<i>a.s.</i>	<i>a.s.</i>	<i>a.s.</i>	<i>a.s.</i>	<i>a.s.</i>	<i>a.s.</i>
	<b>2021</b>	<b>2020</b>	<b>2019</b>	<b>2021</b>	<b>2020</b>	<b>2019</b>	<b>2021</b>	<b>2020</b>	<b>2019</b>	<b>2021</b>	<b>2020</b>	<b>2019</b>
	<b>2022<sup>2</sup></b>	<b>2021<sup>3</sup></b>	<b>2020<sup>3</sup></b>	<b>2022<sup>2</sup></b>	<b>2021<sup>3</sup></b>	<b>2020<sup>3</sup></b>	<b>2022<sup>2</sup></b>	<b>2021<sup>3</sup></b>	<b>2020<sup>3</sup></b>	<b>2022<sup>2</sup></b>	<b>2021<sup>3</sup></b>	<b>2020<sup>3</sup></b>
<i>Alessandria</i>	310	313	321	821	839	869	484	485	484	717	705	681
<i>Asti</i>	153	151	153	437	448	455	240	243	245	354	338	334
<i>Biella</i>	129	133	134	355	357	366	203	204	208	334	331	328
<i>Cuneo</i>	473	477	486	1.459	1.462	1.472	813	816	813	1.238	1.196	1.187
<i>Novara</i>	268	267	270	784	795	795	444	450	447	710	682	663
<i>Torino</i>	1.400	1.427	1.441	4.286	4.341	4.417	2.709	2.707	2.710	4.315	4.179	4.090
<i>Verbano Cusio Ossola</i>	104	106	109	344	349	363	205	203	204	372	361	361
<i>Vercelli</i>	160	154	153	373	354	357	210	213	215	378	369	359
<b>Piemonte</b>	<b>2.997</b>	<b>3.028</b>	<b>3.067</b>	<b>8.859</b>	<b>8.945</b>	<b>9.094</b>	<b>5.308</b>	<b>5.321</b>	<b>5.326</b>	<b>8.418</b>	<b>8.161</b>	<b>8.003</b>

<b>Ambito Territoriale</b>	<b>scuola dell'infanzia</b>								
	<b>alunni</b>			<b>classi</b>			<b>alunni / classi</b>		
	<i>a.s.</i>	<i>a.s.</i>	<i>a.s.</i>	<i>a.s.</i>	<i>a.s.</i>	<i>a.s.</i>	<i>a.s.</i>	<i>a.s.</i>	<i>a.s.</i>
	<b>2021-2022<sup>2</sup></b>	<b>2020-2021<sup>3</sup></b>	<b>2020-2021<sup>3</sup></b>	<b>2021-2022<sup>2</sup></b>	<b>2020-2021<sup>3</sup></b>	<b>2020-2021<sup>3</sup></b>	<b>2021-2022<sup>2</sup></b>	<b>2020-2021<sup>3</sup></b>	<b>2020-2021<sup>3</sup></b>
<i>Alessandria</i>	6.706	6.755	6.905	310	313	321	21,63	21,58	21,51
<i>Asti</i>	3.274	3.415	3.496	153	151	153	21,40	22,62	22,85
<i>Biella</i>	2.434	2.584	2.784	129	133	134	18,87	19,43	20,78
<i>Cuneo</i>	9.876	10.375	10.764	473	477	486	20,88	21,75	22,15
<i>Novara</i>	5.227	5.393	5.598	268	267	270	19,50	20,20	20,73
<i>Torino</i>	28.305	30.021	31.453	1.400	1.427	1.441	20,22	21,04	21,83
<i>Verbano Cusio Ossola</i>	1.946	2.032	2.155	104	106	109	18,71	19,17	19,77
<i>Vercelli</i>	2.902	2.850	3.049	160	154	153	18,14	18,51	19,93
<b>Piemonte</b>	<b>60.670</b>	<b>63.425</b>	<b>66.204</b>	<b>2.997</b>	<b>3.028</b>	<b>3.067</b>	<b>20,24</b>	<b>20,95</b>	<b>21,59</b>





**Tabella n. 16**  
**DISTRIBUZIONE TOTALE ALUNNI, CLASSI, ALUNNI/CLASSI STATALI**  
**PER ORDINE DI SCUOLA E AMBITO TERRITORIALE**

<b>Ambito Territoriale</b>	<b>scuola primaria</b>								
	<b>alunni</b>			<b>classi</b>			<b>alunni / classi</b>		
	<b>a.s. 2021-2022<sup>2</sup></b>	<b>a.s. 2020-2021<sup>3</sup></b>	<b>a.s. 2019-2020<sup>3</sup></b>	<b>a.s. 2021-2022<sup>2</sup></b>	<b>a.s. 2020-2021<sup>3</sup></b>	<b>a.s. 2019-2020<sup>3</sup></b>	<b>a.s. 2021-2022<sup>2</sup></b>	<b>a.s. 2020-2021<sup>3</sup></b>	<b>a.s. 2019-2020<sup>3</sup></b>
<i>Alessandria</i>	14.115	14.516	15.026	821	839	869	17,19	17,30	17,29
<i>Asti</i>	8.064	8.239	8.408	437	448	455	18,45	18,39	18,48
<i>Biella</i>	5.750	5.949	6.214	355	357	366	16,20	16,66	16,98
<i>Cuneo</i>	25.497	25.975	26.433	1.459	1.462	1.472	17,48	17,77	17,96
<i>Novara</i>	14.269	14.663	14.751	784	795	795	18,20	18,44	18,55
<i>Torino</i>	83.551	86.257	88.763	4.286	4.341	4417	19,49	19,87	20,10
<i>Verbano Cusio Ossola</i>	5.512	5.702	5.874	344	349	363	16,02	16,34	16,18
<i>Vercelli</i>	6.197	6.224	6.352	373	354	357	16,61	17,58	17,79
<b>Piemonte</b>	<b>162.955</b>	<b>167.525</b>	<b>171.821</b>	<b>8.859</b>	<b>8.945</b>	<b>9.094</b>	<b>18,39</b>	<b>18,73</b>	<b>18,89</b>

**Tabella n. 17**  
**DISTRIBUZIONE TOTALE ALUNNI, CLASSI, ALUNNI/CLASSI STATALI**  
**PER ORDINE DI SCUOLA E AMBITO TERRITORIALE**

<b>Ambito Territoriale</b>	<b>scuola secondaria I grado</b>								
	<b>alunni</b>			<b>classi</b>			<b>alunni / classi</b>		
	<b>a.s. 2021-2022<sup>2</sup></b>	<b>a.s. 2020-2021<sup>3</sup></b>	<b>a.s. 2019-2020<sup>3</sup></b>	<b>a.s. 2021-2022<sup>2</sup></b>	<b>a.s. 2020-2021<sup>3</sup></b>	<b>a.s. 2019-2020<sup>3</sup></b>	<b>a.s. 2021-2022<sup>2</sup></b>	<b>a.s. 2020-2021<sup>3</sup></b>	<b>a.s. 2019-2020<sup>3</sup></b>
<i>Alessandria</i>	9.819	9.912	9.612	484	485	484	20,29	20,44	19,86
<i>Asti</i>	5.308	5.387	5.458	240	243	245	22,12	22,17	22,28
<i>Biella</i>	4.033	4.133	4.289	203	204	208	19,87	20,26	20,62
<i>Cuneo</i>	16.678	16.800	16.762	813	816	813	20,51	20,59	20,62
<i>Novara</i>	9.474	9.492	9.607	444	450	447	21,34	21,09	21,49
<i>Torino</i>	56.620	57.276	57.908	2.709	2.707	2.710	20,90	21,16	21,37
<i>Verbano Cusio Ossola</i>	3.880	3.899	3.930	205	203	204	18,93	19,21	19,26
<i>Vercelli</i>	4.253	4.310	4.345	210	213	215	20,25	20,23	20,21
<b>Piemonte</b>	<b>110.065</b>	<b>111.209</b>	<b>111.911</b>	<b>5.308</b>	<b>5.321</b>	<b>5.326</b>	<b>20,74</b>	<b>20,90</b>	<b>21,01</b>

**Tabella n. 18**  
**DISTRIBUZIONE TOTALE ALUNNI, CLASSI, ALUNNI/CLASSI STATALI**  
**PER ORDINE DI SCUOLA E AMBITO TERRITORIALE**

<b>Ambito Territoriale</b>	<b>scuola secondaria II grado</b>								
	<b>alunni</b>			<b>classi</b>			<b>alunni / classi</b>		
	<b>a.s. 2021-2022<sup>2</sup></b>	<b>a.s. 2020-2021<sup>3</sup></b>	<b>a.s. 2019-2020<sup>3</sup></b>	<b>a.s. 2021-2022<sup>2</sup></b>	<b>a.s. 2020-2021<sup>3</sup></b>	<b>a.s. 2019-2020<sup>3</sup></b>	<b>a.s. 2021-2022<sup>2</sup></b>	<b>a.s. 2020-2021<sup>3</sup></b>	<b>a.s. 2019-2020<sup>3</sup></b>
<i>Alessandria</i>	15.731	15.480	15.138	717	705	681	21,94	21,96	22,23
<i>Asti</i>	7.678	7.436	7.198	354	338	334	21,69	22,00	21,55
<i>Biella</i>	6.707	6.770	6.788	334	331	328	20,08	20,45	20,70
<i>Cuneo</i>	26.389	25.727	24.792	1.238	1.196	1.187	21,32	21,51	20,89
<i>Novara</i>	15.068	14.308	13.941	710	682	663	21,22	20,98	21,03
<i>Torino</i>	95.013	92.497	92.293	4.315	4.179	4.090	22,02	22,13	22,57
<i>Verbano Cusio Ossola</i>	7.218	7.258	7.217	372	361	361	19,40	20,11	19,99
<i>Vercelli</i>	7.150	7.307	7.288	378	369	359	18,92	19,80	20,30
<b>Piemonte</b>	<b>180.954</b>	<b>176.783</b>	<b>174.655</b>	<b>8.418</b>	<b>8.161</b>	<b>8.003</b>	<b>21,50</b>	<b>21,66</b>	<b>21,82</b>

<sup>2</sup> Fonte: MI – SIDI – organico di fatto, aggiornamento al 2 settembre 2021

<sup>3</sup> Fonte: MI – SIDI – organico di fatto definitivo

Si evidenzia che il rapporto alunni/classe è diminuito in tutti gli ordini scolastici, attestandosi in media sul valore di circa 20 allievi per classe.



## Capitolo 2 PERSONALE DELLE ISTITUZIONI SCOLASTICHE STATALI

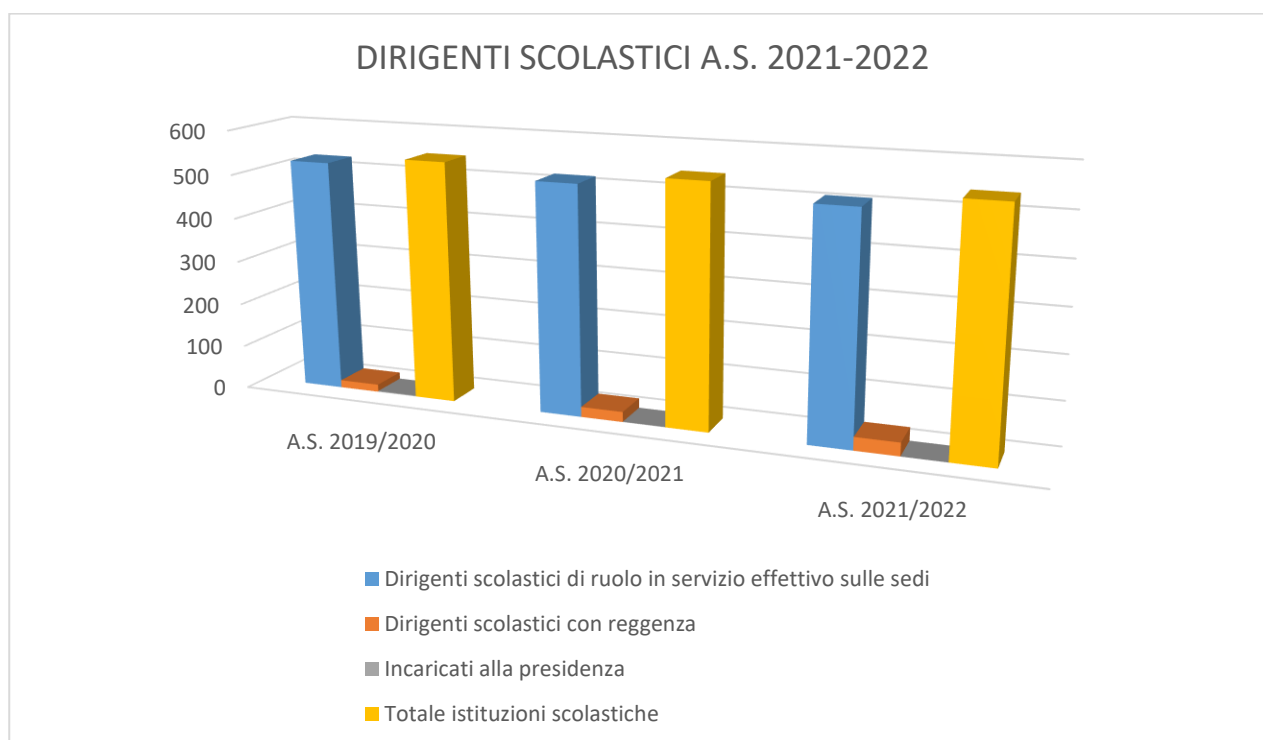
### 2.1 Dirigenti Scolastici

I dirigenti scolastici, in servizio nell'A.S. 2021/2022, sono pari a **519 unità di ruolo**, di cui **41 neo immessi in ruolo** dal 1° settembre 2022 e **9** in particolari posizioni di stato per l'intero anno scolastico.

Sono rimaste prive di incarico dirigenziale principale **30** istituzioni scolastiche per le quali sono stati conferiti incarichi di reggenza, fino al 31 agosto 2022, ai Dirigenti scolastici di ruolo.

Tabella n. 19 DIRIGENTI SCOLASTICI A.S. 2021-2022				
	Dirigenti scolastici di ruolo <b>in servizio effettivo</b> sulle sedi	Dirigenti scolastici con reggenza	Incaricati alla presidenza	Totale istituzioni scolastiche
<b>A.S. 2019/2020</b>	527	17	2	<b>546</b>
<b>A.S. 2020/2021</b>	518	23	1	<b>542</b>
<b>A.S. 2021/2022</b>	510	30	0	<b>540</b>

Dati aggiornati al 2 settembre 2021



## 2.2 ORGANICO PERSONALE DOCENTE

### Personale docente posti comuni

Per l'A.S. 2021/2022 la dotazione organica complessiva (organico di diritto + posti di potenziamento + posti organico di fatto) del personale docente (posti comuni) è pari complessivamente a **48.048 unità**, aumentata di 47 unità rispetto all'anno scolastico 2020-2021.

Tabella n. 20 ORGANICO PERSONALE DOCENTE A.S. 2021-22 – POSTO COMUNE			
Posti Organico Diritto	Posti di Potenziamento	Posti Quota Organico Fatto	Totale Posti Organico
43.241	3.346	1.461	48.048

fonte: USR Piemonte Organico di fatto

Tabella n. 21 DISTRIBUZIONE POSTI DI ORGANICO PER AMBITO – SERIE STORICA												
Ambito Territoriale	Posti Organico Diritto			Posti di potenziamento			Posti Quota Organico Fatto			Totale Posti Organico		
	a.s 2021-2022	a.s 2020-2021	a.s. 2019-2020	a.s 2021-2022	a.s 2020-2021	a.s. 2019-2020	a.s 2021-2022	a.s 2020-2021	a.s. 2019-2020	a.s 2021-2022	a.s 2020-2021	a.s. 2019-2020
lessandria	3.836	3.845	3.845	270	262	259	116	116	128	4.222	4.223	4.232
Asti	1.893	1.890	1.890	183	179	177	93	93	98	2.169	2.162	2.165
Biella	1.739	1.756	1.756	128	125	124	47	48	64	1.914	1.929	1.944
Cuneo	6.342	6.331	6.331	516	504	501	316	316	338	7.174	7.151	7.170
Novara	3.659	3.650	3.630	261	255	252	118	118	125	4.038	4.023	4.007
Torino	22.191	22.201	22.214	1.660	1.626	1.612	561	560	565	24.412	24.387	24.391
Verbano Cusio Ossola	1.752	1.763	1763	178	176	175	118	118	140	2.048	2.057	2.078
Vercelli	1.829	1.831	1.831	150	146	144	92	92	104	2.071	2.069	2.079
<b>Piemonte</b>	<b>43.241</b>	<b>43.267</b>	<b>43.260</b>	<b>3.346</b>	<b>3.273</b>	<b>3.244</b>	<b>1.461</b>	<b>1.461</b>	<b>1.562</b>	<b>48.048</b>	<b>48.001</b>	<b>48.066</b>

fonte: USR Piemonte

### Personale docente/posti di sostegno

La dotazione organica complessiva (organico di diritto + posti di potenziamento + posti in deroga) del personale docente di sostegno è pari complessivamente a **14.035 unità**, di cui 7.419\* posti istituiti in deroga (\*dato al 6 settembre 2021).

Tabella n. 22 ORGANICO PERSONALE DOCENTE A.S. 2021/2022 – POSTO DI SOSTEGNO			
Posti Organico Diritto	Posti di Potenziamento	Posti in Deroga	Totale Posti Organico
<b>6.200</b>	<b>416</b>	<b>7.419</b>	<b>14.035</b>

fonte: USR Piemonte

Tabella n. 23												
DISTRIBUZIONE POSTI DI SOSTEGNO PER AMBITO TERRITORIALE - SERIE STORICA												
Ambito Territoriale	Posti Organico Diritto			Posti di potenziamento			Posti in Deroga			Totale Posti Organico		
	A.S. 2021 2022	A.S. 2020 2021	A.S. 2019 2020	A.S. 2021 2022	A.S. 2020 2021	A.S. 2019 2020	A.S. 2021 2022	A.S. 2020	A.S. 2019	A.S. 2021	A.S. 2020	A.S. 2019
								2021 *	2020**	2022	2021 *	2020**
Alessandria	507	483	474	34	34	34	677	846	722	1.218	1.363	1.230
Asti	356	341	336	25	25	25	267	308	269	648	674	630
Biella	269	257	252	18	18	18	388	418	426	675	693	696
Cuneo	875	831	817	58	58	58	1.063	1.091	953	1.996	1.980	1.828
Novara	606	577	568	41	41	41	628	657	594	1.275	1.275	1.203
Torino	2.908	2.766	2.716	194	194	194	3.879	4.184	3.827	6.981	7.144	6.737
Verbano Cusio Ossola	315	303	299	21	21	21	271	283	271	607	607	591
Vercelli	364	351	346	25	25	25	246	281	286	635	657	657
<b>Piemonte</b>	<b>6.200</b>	<b>5.909</b>	<b>5.808</b>	<b>416</b>	<b>416</b>	<b>416</b>	<b>7.419</b>	<b>8.068</b>	<b>7.348</b>	<b>14.035</b>	<b>14.393</b>	<b>13.572</b>

\*dati aggiornati alle ultime deroghe autorizzate il 14 maggio 2021

\*\*dati aggiornati alle ultime deroghe autorizzate il 25 febbraio 2020

Tabella n. 24			
POSTI IN DEROGA AUTORIZZATI NEL PERIODO DI SETTEMBRE SERIE STORICA			
Ambito Territoriale	A.S 2021-2022	A.S 2020-2021	A.S. 2019-2020
Alessandria	677	771	649
Asti	267	230	217
Biella	388	362	397
Cuneo	1.063	1.025	767
Novara	628	591	426
Torino	3.879	3.887	3.102
Verbano Cusio Ossola	271	244	220
Vercelli	246	258	238
<b>Piemonte</b>	<b>7.419</b>	<b>7.368</b>	<b>6.016</b>

Rispetto allo stesso periodo del precedente anno scolastico, si registra un incremento dei posti in deroga su sostegno pari a **51 unità**, dovuto all'aumento del numero di alunni con certificazione di disabilità.

Anche per questo anno scolastico tale dotazione di organico garantirà il potenziamento della personalizzazione dell'offerta formativa finalizzata a una più incisiva inclusione dell'alunno svantaggiato.

### **Personale docente/organico complessivo (posti comuni + posti di sostegno)**

L'organico complessivo del personale docente – posto comune e posto di sostegno – è quindi pari a **62.083 unità** (48.048 posti comuni + 14.035 posti di sostegno).

## 2.3 Organico Personale ATA

Per l'A.S. 2021-2022, l'organico complessivo del personale ATA (organico di diritto + posti in deroga) è pari complessivamente a **16.425**, di cui 2.139 posti in deroga.

TABELLA n. 25									
COMPLESSIVO ORGANICO DI DIRITTO + DEROGHE ATA A.S. 2021-2022									
Ambito Territoriale	DSGA	AA OF	AT OF	CS OF	ADD. AZ. AG.	GUARD.	CUOCHI	INFERMIERI	TOTALE
Alessandria	50	307	84	986	3	2	4	1	1.437
Asti	27	160	41	513	3	0	0	0	744
Biella	22	140	45	484	0	0	0	0	691
Cuneo	88	526	134	1.619	7	0	0	0	2.374
Novara	42	291	91	930	5	2	4	0	1.365
Torino	259	1.759	704	5.543	13	8	10	1	8.297
Verbano Cusio Ossola	26	148	59	524	0	2	3	1	763
Vercelli	26	160	60	506	2	0	0	0	754
<b>Piemonte</b>	<b>540</b>	<b>3491</b>	<b>1.218</b>	<b>11.105</b>	<b>33</b>	<b>14</b>	<b>21</b>	<b>3</b>	<b>16.425</b>

Dati aggiornati al 10 settembre 2021

Tabella n. 26												
ORGANICO DI DIRITTO ATA + compensazione Torino prot. n. 6304 del 21 maggio + compensazione Vercelli prot. n. 6305 del 21 maggio												
Ambito Territoriale	DSGA OD 21/22	AA OD 21/22	AT OD 21/22	DI CUI PER DOTAZIONE ORGANICA AGGIUNTIVA TAB C2	CS OD 21/22	DI CUI POSTI ACCANTONATI PER CONTRATTI ED EX LSU	OD 2021/22 Addetti alle Aziende Agrarie	OD 2021/22 Guardar.	OD 2021/22 Cuochi	OD 2021/22 Inferm.	Totale "altro personale"	Totale OD
Alessandria	50	287	77	6	851	38	3	3	4	1	11	1.276
Asti	27	149	34	3	442	0	3	0	0	0	3	655
Biella	22	117	31	3	346	0	0	0	0	0	0	516
Cuneo	88	475	118	11	1.381	30	6	0	0	0	6	2.068
Novara	42	260	84	6	798	23	4	2	4	0	10	1.194
Torino	259	1.637	671	36	4.806	356,5	13	8	10	1	32	7.405
Verbano Cusio Ossola	26	130	53	2	382	33	0	2	3	1	6	597
Vercelli	26	129	45	3	373	5	2	0	0	0	2	575
<b>Piemonte</b>	<b>540</b>	<b>3.184</b>	<b>1.113</b>	<b>70</b>	<b>9.379</b>	<b>485,5</b>	<b>31</b>	<b>15</b>	<b>21</b>	<b>3</b>	<b>70</b>	<b>14.286</b>

TABELLA n. 27			
ORGANICO PERSONALE ATA A.S. 2021-2022			
Posti Organico Diritto	Posti di Organico Fatto	Posti in Deroga	Totale Posti Organico
<b>14.286</b>	NON È STATO CONCESSO ORGANICO DI FATTO	<b>2.139</b>	<b>16.425</b>



Tabella n. 28											
ORGANICO PERSONALE ATA - SERIE STORICA											
Posti Organico Diritto			Posti Quota Organico Fatto			Posti in Deroga			Totale Posti Organico		
a.s.	a.s.	a.s.	a.s.	a.s.	a.s.	a.s.	a.s.	a.s.	a.s.	a.s.	a.s.
2021	2020	2019	2021	2020	2019	2021	2020	2019	2021	2020	2019
2022	2021	2020	2022	2021	2020	2022	2021	2020	2022	2021	2020
14.286	14.227	14.270	Non è stato concesso organico di fatto	Non è stato concesso organico di fatto	Non è stato concesso organico di fatto	2.139	1.279	1.247	16.425	15.506	15.517

Come si evince dalla tabella 28 su riportata l'organico complessivo autorizzato per l'A.S. 2021-22 risulta incrementato di **919** unità rispetto all'anno scolastico precedente.

## 2.4 IMMISSIONI personale docente

### Immissioni in ruolo personale docente A.S. 2021/2022

Come si evince dalla tabella sotto riportata, l'Ufficio Scolastico Regionale per il Piemonte ha effettuato complessivamente **3.845 immissioni in ruolo** (di cui 3.751 su posti comuni, 92 su posti di sostegno e 2 sui posti di personale educativo), utilizzando le graduatorie di merito concorsuali (GM) e le graduatorie provinciali ad esaurimento (GAE).

Tabella n. 29 IMMISSIONI IN RUOLO A.S. 2021/2022					
	Contingente autorizzato Ministero a.s. 2021/2022	Nomine effettuate a.s. 2021/2022 da Graduatorie di merito concorsuali	Nomine effettuate a.s. 2021/2022 da GAE	TOTALE nomine da GM e GAE a.s. 2021/2022	Differenza tra contingente assegnato ed effettive nomine formalizzate
Infanzia_posto comune	265	156	109	265	0
Primaria_posto comune	1.075	1.073	2	1.075	0
Secondaria di I grado_posto comune	2.672	1.060	0	1.060	1.612
Secondaria di II grado_posto comune	3.542	1.349	2	1.351	2.191
<b>TOTALE POSTO COMUNE</b>	<b>7.554</b>	<b>3.638</b>	<b>113</b>	<b>3.751</b>	<b>3.803</b>
Infanzia sostegno	239	0	0	0	239
Primaria sostegno	1.215	0	0	0	1.215
Secondaria di I grado sostegno	1.164	38	0	38	1.126
Secondaria di II grado sostegno	825	54	0	54	771
<b>TOTALE SOSTEGNO</b>	<b>3.443</b>	<b>92</b>	<b>0</b>	<b>92</b>	<b>3.351</b>
<b>Personale Educativo</b>	<b>9</b>	<b>0</b>	<b>2</b>	<b>2</b>	<b>7</b>
<b>TOTALE POSTO COMUNE- SOSTEGNO- PERSONALE EDUCATIVO</b>	<b>11.006</b>	<b>3.730</b>	<b>115</b>	<b>3.845</b>	<b>7.161</b>



Tabella n. 30 IMMISSIONE IN RUOLO DIFFERITA DA GPS ART 59 C. 4 DL 73/2021			
Ambito territoriale	POSTI COMUNI	POSTI SOSTEGNO	TOTALE
<i>Alessandria</i>	7	43	50
<i>Asti</i>	2	27	29
<i>Biella</i>	0	18	18
<i>Cuneo</i>	6	110	116
<i>Novara</i>	7	53	60
<i>Torino</i>	17	470	487
<i>Verbano Cusio Ossola</i>	2	21	23
<i>Vercelli</i>	2	21	23
<b>Piemonte</b>	<b>43</b>	<b>763</b>	<b>806</b>

Nota: incarichi assegnati per l'AS 2021/22 a tempo determinato che saranno trasformati a tempo indeterminato dal 1° settembre 2022

Il totale delle immissioni in ruolo effettuate dall'Ufficio Scolastico Regionale per il Piemonte è pari a **4.651** unità di cui **855** per il sostegno, con un incremento complessivo pari a **3.050** unità di personale docente, rispetto allo scorso anno.

### Supplenze annuali al 31 agosto / 30 giugno

#### Personale docente/educativo - posti comuni e posti di sostegno

Tabella 31 SUPPLENZE A.S. 2021-2022							
Ambito territoriale	GAE	GAE INCROC SOSTEGNO	GPS I FASCIA	GPS II FASCIA	SOST GPS I FASCIA INCROC	SOST GPS II FASCIA INCROC	TOTALE NOMINE
<i>Alessandria</i>			117	710	348	388	1.563
<i>Asti</i>			84	399	142	159	784
<i>Biella</i>	3	4	41	338	84	178	648
<i>Cuneo</i>	12	4	270	1.184	456	496	2.422
<i>Novara</i>	1	3	87	732	255	382	1.460
<i>Torino</i>	17	25	832	4.106	1.380	1.904	8.264
<i>Verbano Cusio Ossola</i>	2	3	72	431	66	146	720
<i>Vercelli</i>		1	53	384	96	173	707
<b>Piemonte</b>	<b>35</b>	<b>40</b>	<b>1.556</b>	<b>8.284</b>	<b>2.827</b>	<b>3.826</b>	<b>16.568</b>

Tabella 32 SUPPLENZE A.S. 2021-2022				
Ambito territoriale	31-ago	30-giu	Spezzoni	Totale
<i>Alessandria</i>	693	723	147	1.563
<i>Asti</i>	358	277	149	784
<i>Biella</i>	217	346	85	648
<i>Cuneo</i>	720	1.161	541	2.422
<i>Novara</i>	664	627	169	1.460
<i>Torino</i>	3.001	4.105	1.158	8.264
<i>Verbano Cusio Ossola</i>	319	278	123	720
<i>Vercelli</i>	357	245	105	707
<b>Piemonte</b>	<b>6.329</b>	<b>7.762</b>	<b>2.477</b>	<b>16.568</b>

[Nota: suscettibili di modifica a seguito rinunce]



## 2.5 Immissioni personale ATA

L'Ufficio Scolastico Regionale per il Piemonte ha inoltre effettuato n. 849 immissioni in ruolo per i diversi profili professionali di personale ATA come da tabella n. 33:

Tabella n. 33 IMMISSIONI IN RUOLO PERSONALE ATA A.S. 2021-2022						
Ambito territoriale	DSGA	Assistente Amministrativo	Assistente Tecnico	Collaboratore Scolastico	Addetto Azienda Agricola	Guardarobiere
Alessandria		17	6	48		
Asti		8	4	26		
Biella		5	2	17		
Cuneo		23	12	111	2	
Novara		17	7	38		
Torino	5	77	50	323	1	1
Verbano Cusio Ossola		7	2	15		
Vercelli		6	4	15		
<b>Piemonte</b>	<b>5</b>	<b>160</b>	<b>87</b>	<b>593</b>	<b>3</b>	<b>1</b>

## 2.6 Risorse aggiuntive personale docente e ATA per emergenza COVID-19

Con decreto del Ministro dell'Istruzione di concerto con il Ministro dell'economia e delle finanze, prot. n. 274 del 2 settembre 2021, in corso di perfezionamento presso gli organi di controllo, sono state assegnate all'Ufficio Scolastico Regionale per il Piemonte risorse economiche pari a 28.150.403,51 euro, finalizzate all'attivazione di ulteriori incarichi temporanei per l'avvio dell'anno scolastico 2021-2022 (periodo settembre/dicembre) per finalità connesse all'emergenza epidemiologica da COVID-19.

Le suddette risorse, sulla base delle esigenze comunicate dalle Istituzioni scolastiche autonome e verificate dagli Uffici di Ambito territoriale, saranno assegnate alle Scuole per l'attivazione di ulteriori incarichi temporanei:

- di personale docente con contratto a tempo determinato, dalla data di presa di servizio fino al 30 dicembre 2021, finalizzati al recupero degli apprendimenti, da impiegare in base alle esigenze delle Istituzioni scolastiche nell'ambito della loro autonomia;
- di personale amministrativo, tecnico e ausiliario con contratto a tempo determinato, dalla data di presa di servizio fino al 30 dicembre 2021, per finalità connesse all'emergenza epidemiologica.

Le suddette risorse economiche assegnate all'USR Piemonte, per il periodo settembre/dicembre 2021 (28.150.403,51 euro), risultano essere superiori di 1.993.803,44 euro rispetto a quelle effettivamente spese, nel periodo settembre/dicembre 2020, pari a 26.156.600,07 euro.



## Capitolo 3 Istituzioni scolastiche paritarie

### 3.1 Istituzioni scolastiche paritarie e loro distribuzione

Per l'A.S. 2021-22, si riportano i soli **dati di previsione** per il funzionamento delle scuole paritarie; i dati definitivi saranno pubblicati appena possibile.

Tabella n. 34 PREVISIONE FUNZIONAMENTO A.S. 2021-2022

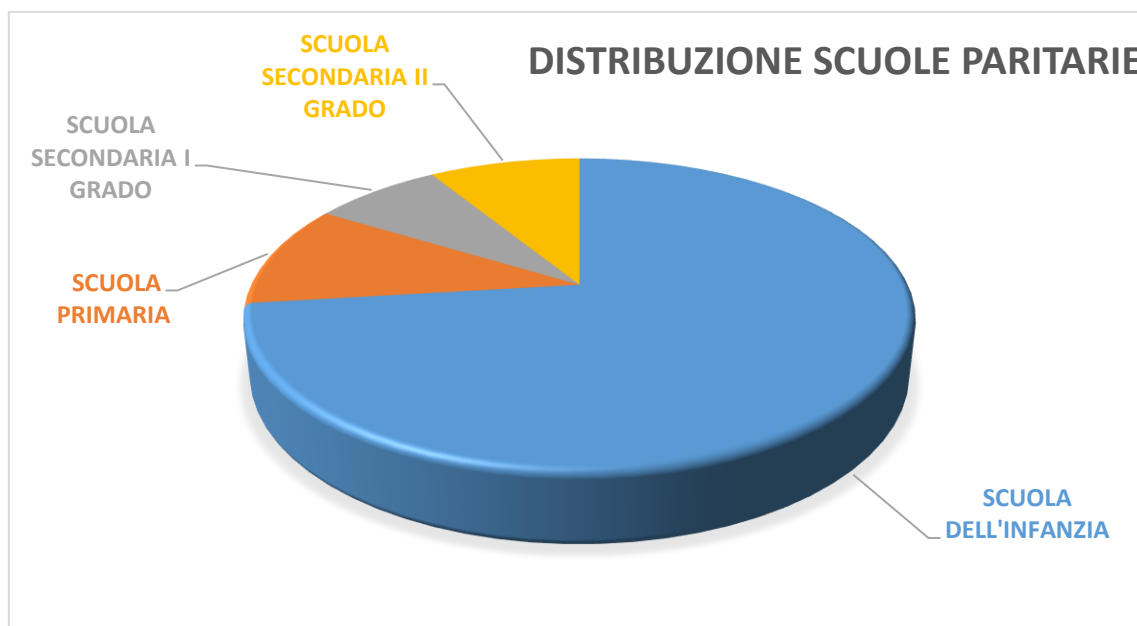
Ambito territoriale	SCUOLA DELL'INFANZIA			SCUOLA PRIMARIA			SCUOLA SECONDARIA I GRADO			SCUOLA SECONDARIA II GRADO			TOTALE SCUOLE		
	SCUOLE	SEZIONI	ALUNNI	SCUOLE	CLASSI	ALUNNI	SCUOLE	CLASSI	ALUNNI	SCUOLE	CLASSI	ALUNNI	TOTALE SCUOLE	TOTALE SEZIONI	TOTALE ALUNNI
Alessandria	31	61	1.181	6	43	1.406	5	24	438	5	8	301	47	136	3326
Asti	27	55	1.019	3	14	260	1	3	52	3	18	114	34	90	1.445
Biella	22	33	575	1	5	112	1	3	53				24	41	740
Cuneo	82	199	4.170	4	22	344	3	15	254				89	236	4.768
Novara	37	123	2.699	7	60	1.250	6	45	1.052	10	52	705	60	280	5.706
Torino	264	838	18.363	49	365	7.685	36	198	4.478	40	264	3.881	389	1.665	34.407
Verbano Cusio Ossola	27	54	906	2			1	3	51	3	12	170	33	69	1.127
Vercelli	11	29	565	2	9	185							13	38	750
<b>Piemonte</b>	<b>501</b>	<b>1.392</b>	<b>29.478</b>	<b>74</b>	<b>518</b>	<b>11.242</b>	<b>53</b>	<b>291</b>	<b>6.378</b>	<b>61</b>	<b>354</b>	<b>5.171</b>	<b>689</b>	<b>2.555</b>	<b>52.269</b>

Di seguito si riportano i dati relativi al funzionamento dell'A.S. 2020-2021 e una serie storica degli A.S. 2019-2020 e 2018-2019.

Le istituzioni paritarie funzionanti sono state complessivamente **695**, di cui **508** scuole dell'infanzia (pari al **73** % del totale).

Tabella 35  
ISTITUZIONI SCOLASTICHE PARITARIE FUNZIONANTI A.S. 2020-2021

Scuola dell'Infanzia	Scuola Primaria	Scuola secondaria I grado	Scuola secondaria II grado	Totale
508	74	52	61	695



<b>Tabella n. 36</b>					
<b>DISTRIBUZIONE ISTITUZIONI</b>					
<b>PER AMBITO TERRITORIALE E PER ORDINE DI SCUOLA A.S. 2020-2021</b>					
<b>Ambito Territoriale</b>	<b>SCUOLA DELL'INFANZIA</b>	<b>SCUOLA PRIMARIA</b>	<b>SCUOLA SECONDARIA I GRADO</b>	<b>SCUOLA SECONDARIA II GRADO</b>	<b>TOTALE</b>
<i>Alessandria</i>	36	6	5	5	52
<i>Asti</i>	28	3	1	4	36
<i>Biella</i>	22	1	1	/	24
<i>Cuneo</i>	81	4	3	/	88
<i>Novara</i>	38	7	6	10	61
<i>Torino</i>	265	49	35	39	388
<i>Verbano Cusio Ossola</i>	27	2	1	3	33
<i>Vercelli</i>	11	2	/	/	13
<b>Piemonte</b>	<b>508</b>	<b>74</b>	<b>52</b>	<b>61</b>	<b>695</b>

<b>Tabella n. 37</b>					
<b>DISTRIBUZIONE SEZIONI CLASSI</b>					
<b>PER AMBITO TERRITORIALE E PER ORDINE DI SCUOLA A.S. 2020-2021</b>					
<b>Ambito Territoriale</b>	<b>SCUOLA DELL'INFANZIA</b>	<b>SCUOLA PRIMARIA</b>	<b>SCUOLA SECONDARIA I GRADO</b>	<b>SCUOLA SECONDARIA II GRADO</b>	<b>TOTALE</b>
<i>Alessandria</i>	73	43	24	8	148
<i>Asti</i>	56	14	3	19	92
<i>Biella</i>	33	5	3		41
<i>Cuneo</i>	198	22	13		233
<i>Novara</i>	126	59	45	52	282
<i>Torino</i>	837	364	195	263	1.659
<i>Verbano Cusio Ossola</i>	54		3	12	69
<i>Vercelli</i>	29	9			38
<b>Piemonte</b>	<b>1.406</b>	<b>516</b>	<b>286</b>	<b>354</b>	<b>2.562</b>

<b>Tabella n. 38</b>					
<b>DISTRIBUZIONE ALUNNI</b>					
<b>PER AMBITO TERRITORIALE E PER ORDINE DI SCUOLA A.S. 2020-2021</b>					
<b>Ambito Territoriale</b>	<b>SCUOLA DELL'INFANZIA</b>	<b>SCUOLA PRIMARIA</b>	<b>SCUOLA SECONDARIA I GRADO</b>	<b>SCUOLA SECONDARIA II GRADO</b>	<b>TOTALE</b>
<i>Alessandria</i>	1.406	1.406	438	301	3.551
<i>Asti</i>	1.056	260	52	139	1.507
<i>Biella</i>	575	112	53		740
<i>Cuneo</i>	4.156	344	229		4.729
<i>Novara</i>	2.756	1.235	1.052	705	5.748
<i>Torino</i>	18.359	7.664	4.441	3.871	34.335
<i>Verbano Cusio Ossola</i>	906		51	170	1.127
<i>Vercelli</i>	565	185			750
<b>Piemonte</b>	<b>29.779</b>	<b>11.206</b>	<b>6.316</b>	<b>5.186</b>	<b>52.487</b>

Tabella n. 39 DISTRIBUZIONE ISTITUZIONI PER AMBITO TERRITORIALE E PER ORDINE DI SCUOLA SERIE STORICA															
Ambito Territoriale	SCUOLA DELL'INFANZIA			SCUOLA PRIMARIA			SCUOLA SECONDARIA I GRADO			SCUOLA SECONDARIA II GRADO			TOTALE		
	A.S. 2020 2021	A.S. 2019 2020	A.S. 2018 2019	A.S. 2020 2021	A.S. 2019 2020	A.S. 2018 2019	A.S. 2020 2021	A.S. 2019 2020	A.S. 2018 2019	A.S. 2020 2021	A.S. 2019 2020	A.S. 2018 2019	A.S. 2020 2021	A.S. 2019 2020	A.S. 2018 2019
Alessandria	36	38	40	6	6	6	5	5	5	5	3	3	52	52	54
Asti	28	28	28	3	3	3	1	1	1	4	3	3	36	35	35
Biella	22	22	23	1	2	2	1	1	1		0	0	24	25	26
Cuneo	81	82	82	4	4	4	3	3	3		0	0	88	89	89
Novara	38	38	39	7	7	7	6	6	6	10	4	4	61	55	56
Torino	265	276	282	49	50	51	35	34	34	39	26	25	388	386	392
Verbano Cusio Ossola	27	29	29	2	2	2	1	1	1	3	2	2	33	34	34
Vercelli	11	11	11	2	2	2		0	0		0	0	13	13	13
<b>Piemonte</b>	<b>508</b>	<b>524</b>	<b>534</b>	<b>74</b>	<b>76</b>	<b>77</b>	<b>52</b>	<b>51</b>	<b>51</b>	<b>61</b>	<b>38</b>	<b>37</b>	<b>695</b>	<b>689</b>	<b>699</b>

Tabella n. 40 DISTRIBUZIONE TOTALE ALUNNI PARITARIE PER AMBITO TERRITORIALE SERIE STORICA			
Ambito Territoriale	A.S 2020-2021	A.S 2019-2020	A.S 2018-2019
Alessandria	3.551	3.275	3.322
Asti	1.507	1.554	1.721
Biella	740	782	876
Cuneo	4.729	4.782	4.937
Novara	5.748	6.253	6.046
Torino	34.335	36.025	37.210
Verbano Cusio Ossola	1.127	1.468	1.471
Vercelli	750	788	831
<b>Piemonte</b>	<b>52.487</b>	<b>54.927</b>	<b>56.414</b>

Torino, 10 settembre 2021

